Staatsministerin Emilia Müller, MdL

Bayerns Arbeitsmarkt im Dezember 2016

- Die **Arbeitslosenquote liegt aktuell bei 3,3 %.** Damit liegt Bayern 0,1 %-Punkte **unter dem Vorjahreswert** (Dezember 2015: 3,4 %) und steigt gegenüber **dem Vormonatswert** leicht um 0,1 %-Punkte (November 2016: 3,2 %).
- **234.525 Arbeitslose** – verglichen mit dem **Vormonat** (November 2016) bedeutet dies einen **saisonüblichen Anstieg** von rund **6.200 Personen (+ 2,7 %)**, gegenüber dem **Vorjahr** (Dezember 2015) ist es ein **Rückgang** von gut **8.120 Personen (- 3,3 %)**.
- Bayern nimmt damit den **Spitzenplatz im bundesweiten Ländervergleich** ein (vor Baden-Württemberg: 3,6 %). Fast **alle Regierungsbezirke liegen unter vier Prozent**, nur Mittelfranken weist eine Arbeitslosenquote von 4,0 % auf. D**ie Oberpfalz unterschreitet** sogar die Marke von **drei Prozent**. Die **niedrigste Arbeitslosenquote** hat die **Oberpfalz mit 2,9 %** bei einer **Bandbreite** der bayerischen Regierungsbezirke von **1,1 %-Punkten**.
- Aktuell können **46 der insgesamt 96 Landkreise und kreisfreien Städte** eine Arbeitslosenquote von **unter 3,0 %** vorweisen. Der **Landkreis Eichstätt** liegt mit einer Quote von **1,4 % bundesweit an der Spitze**.

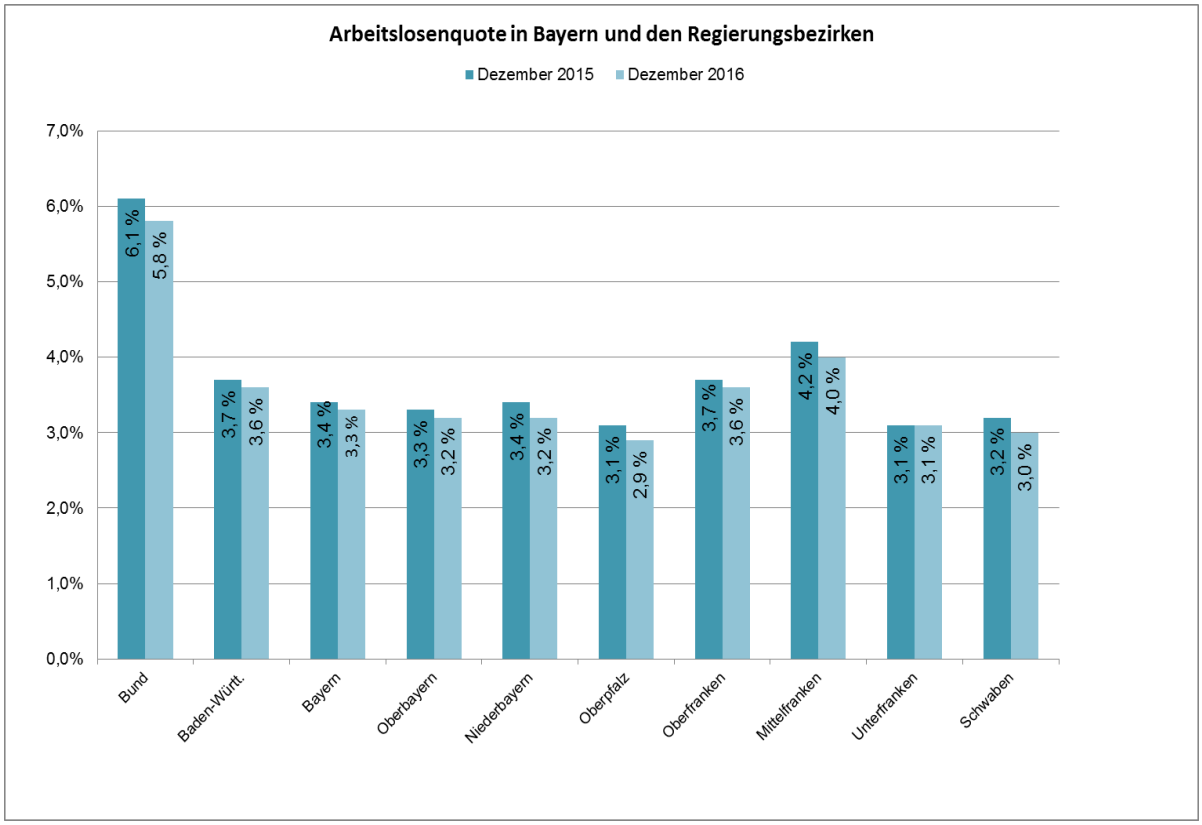

- Die **Arbeitskräftenachfrage** in Bayern erreicht im Dezember 2016 **einen neuen Rekordwert** und liegt damit **weiter auf sehr hohem Niveau** (fast doppelt so hoch wie 2005 und über allen Dezember-Werten seit dem Jahr 2005).
- Die **Zahl der Arbeitslosen** wurde innerhalb der letzten zehn Jahre **um rund 39 % reduziert**. Die **Arbeitslosenquote** ging **von 5,9 % (Dezember 2006) auf 3,3 %** zurück**.**
- Durch die Schaffung von etwa **1 Mio. neuen sozialversicherungspflichtigen Arbeitsplätzen innerhalb der letzten zehn Jahre** erreicht Bayern im Oktober (letztverfügbarer Stand) mit rund **5,4 Mio. sozialversicherungspflichtig Beschäftigten** einen **neuen Höchststand** in einem Oktober.

Entwicklung der Arbeitslosenquoten in Bayern und den Regierungsbezirken in den vergangenen 10 Jahren

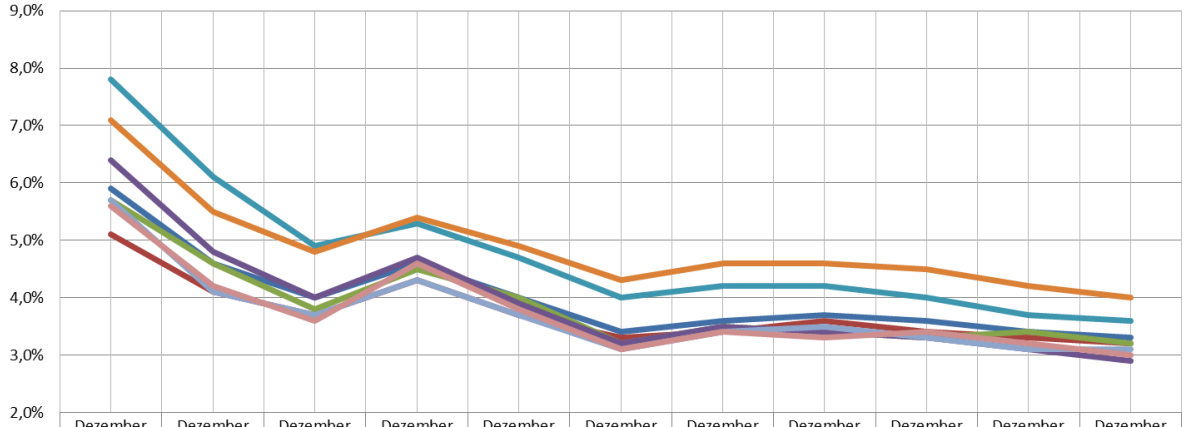

	Dezember 2006	Dezember 2007	Dezember 2008	Dezember 2009	Dezember 2010	Dezember 2011	Dezember 2012	Dezember 2013	Dezember 2014	Dezember 2015	Dezember 2016
Bayern	5,9	4,6	4,0	4,6	4,0	3,4	3,6	3,7	3,6	3,4	3,3
Oberbayern	5,1	4,1	3,7	4,3	3,7	3,3	3,4	3,6	3,4	3,3	3,2
Niederbayern	5,7	4,6	3,8	4,5	4,0	3,2	3,5	3,4	3,3	3,4	3,2
Oberpfalz	6,4	4,8	4,0	4,7	3,9	3,2	3,5	3,4	3,3	3,1	2,9
Oberfranken	7,8	6,1	4,9	5,3	4,7	4,0	4,2	4,2	4,0	3,7	3,6
Mittelfranken	7,1	5,5	4,8	5,4	4,9	4,3	4,6	4,6	4,5	4,2	4,0
Unterfranken	5,7	4,1	3,7	4,3	3,7	3,1	3,4	3,5	3,3	3,1	3,1
Schwaben	5,6	4,2	3,6	4,6	3,8	3,1	3,4	3,3	3,4	3,2	3,0

Bayern Oberbayern Niederbayern Oberpfalz Oberfranken Mittelfranken Unterfranken Schwaben

HINWEIS: Im Zeitverlauf haben Änderungen im Sozialrecht wie in der Organisation der Sozialverwaltungen Einfluss auf die Höhe der Arbeitslosigkeit. Dies ist bei der Interpretation der Daten zu berücksichtigen.

- Bayern **hat erfolgreich die Jugendarbeitslosigkeit bekämpft**, in keinem anderen Bundesland haben junge Menschen bessere Chancen auf einen gelingenden Start in das Erwerbsleben. Mit **2,6 %** hat Bayern die niedrigste **Jugendarbeitslosenquote** in ganz Deutschland. Derzeit sind **21.420 Menschen unter 25 Jahre** arbeitslos. Dies bedeutet einen leichten **Rückgang zum Vormonat um - 53 Personen bzw. - 0,2 %.** Im Vergleich zum **Vorjahr** sind + **137 bzw. 0,6 % mehr** junge Menschen arbeitslos. Hier zeigt sich auch der verstärkte **Zugang der jungen Geflüchteten**.
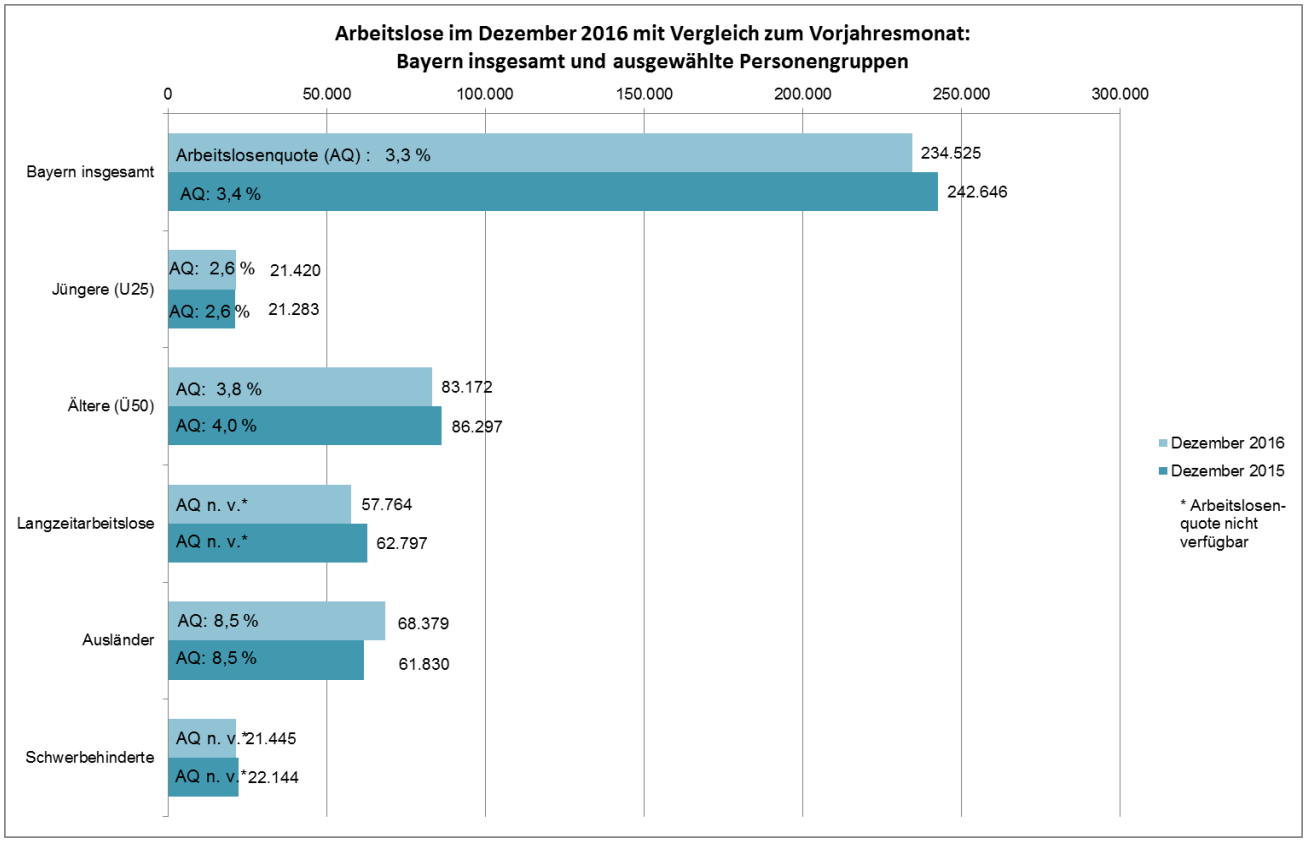
- **Gegenüber dem Vormonat ist** die Zahl der **arbeitslos** gemeldeten **Menschen mit Fluchthintergrund insgesamt erfreulich zurückgegangen**. Die Gesamtzahl der arbeitslosen Geflüchteten ist mit 14.353 um 240 Personen bzw. **1,6 % geringer als noch im November 2016**.
  Die Zahl der arbeitslosen **Ausländer** liegt bei **68.379 Personen**. Dies ist im **Vergleich zum Vorjahr** ein **Anstieg um 6.549 Personen bzw. 10,6 %.**
- Unter den 234.525 Arbeitslosen finden sich 83.172 **Ältere** (über 50 Jahre), 57.764 **Langzeitarbeitslose** und 21.445 **schwerbehinderte Menschen**. Damit zeigt sich **zum Vorjahr** auch ein **erfreulicher Abbau der Arbeitslosigkeit** von **Langzeitarbeitslosen** (- 8,0 %), **Älteren über 50 Jahren** (- 3,6 %) und **schwerbehinderten Menschen** (- 3,2 %).
- Die **Quote der erwerbsfähigen Hartz IV-Bezieher im Verhältnis zur Einwohnerzahl** unter 65 Jahren ist in **Bayern** mit **3,6 %** die niedrigste im Vergleich aller Bundesländer. Im **Bund** ist dieser Wert mehr als doppelt so hoch und beträgt **7,9 %**.